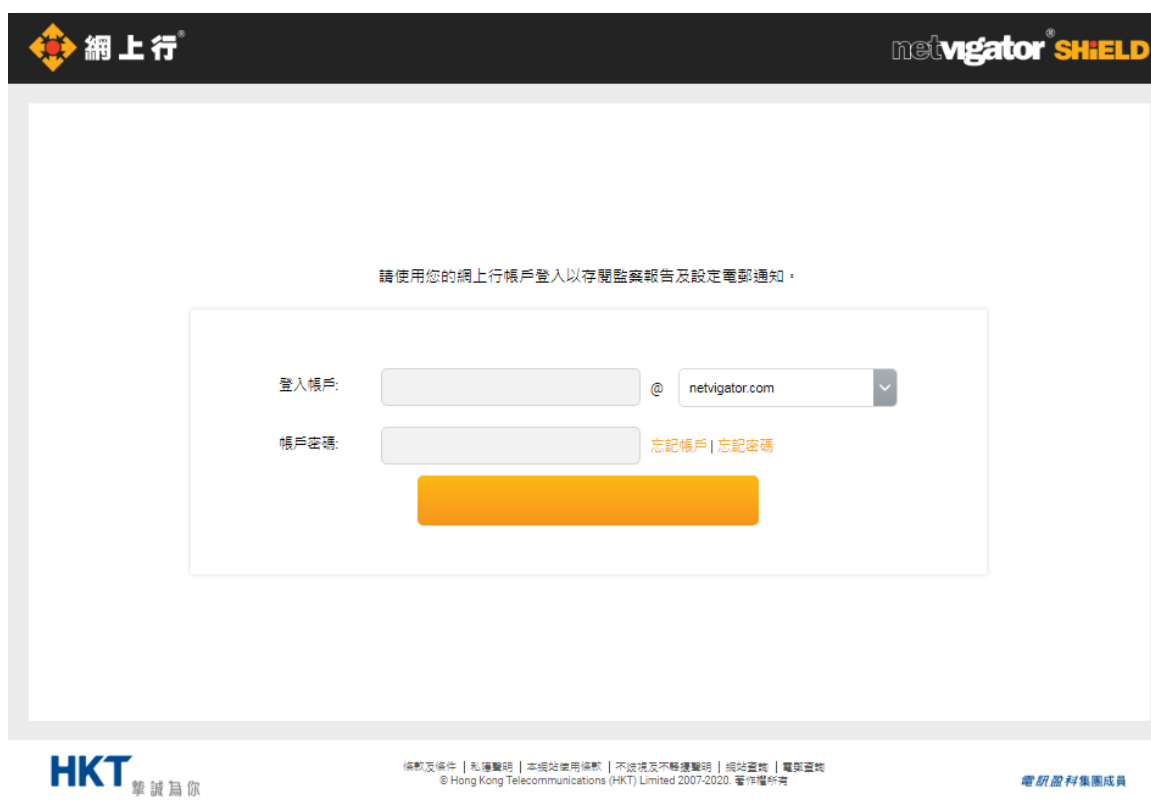


NETVIGATOR SHIELD 服務平台使用指南

經 <https://cybersecurity.netvigator.com/netshield/view/login>

登入至 NETVIGATOR SHIELD 服務平台




統計及月結報告

- 按「**監察報告**」查看過往 7 日 NETVIGATOR SHIELD 為你阻隔的網絡威脅統計。



- 你也可以從「**我的分佈**」及「**所有網上行客戶的分佈**」之間切換，以查看 NETVIGATOR SHIELD 為你的寬頻網絡所阻隔的網絡威脅統計及整體網上行社群所識別的網絡威脅統計以作比較。



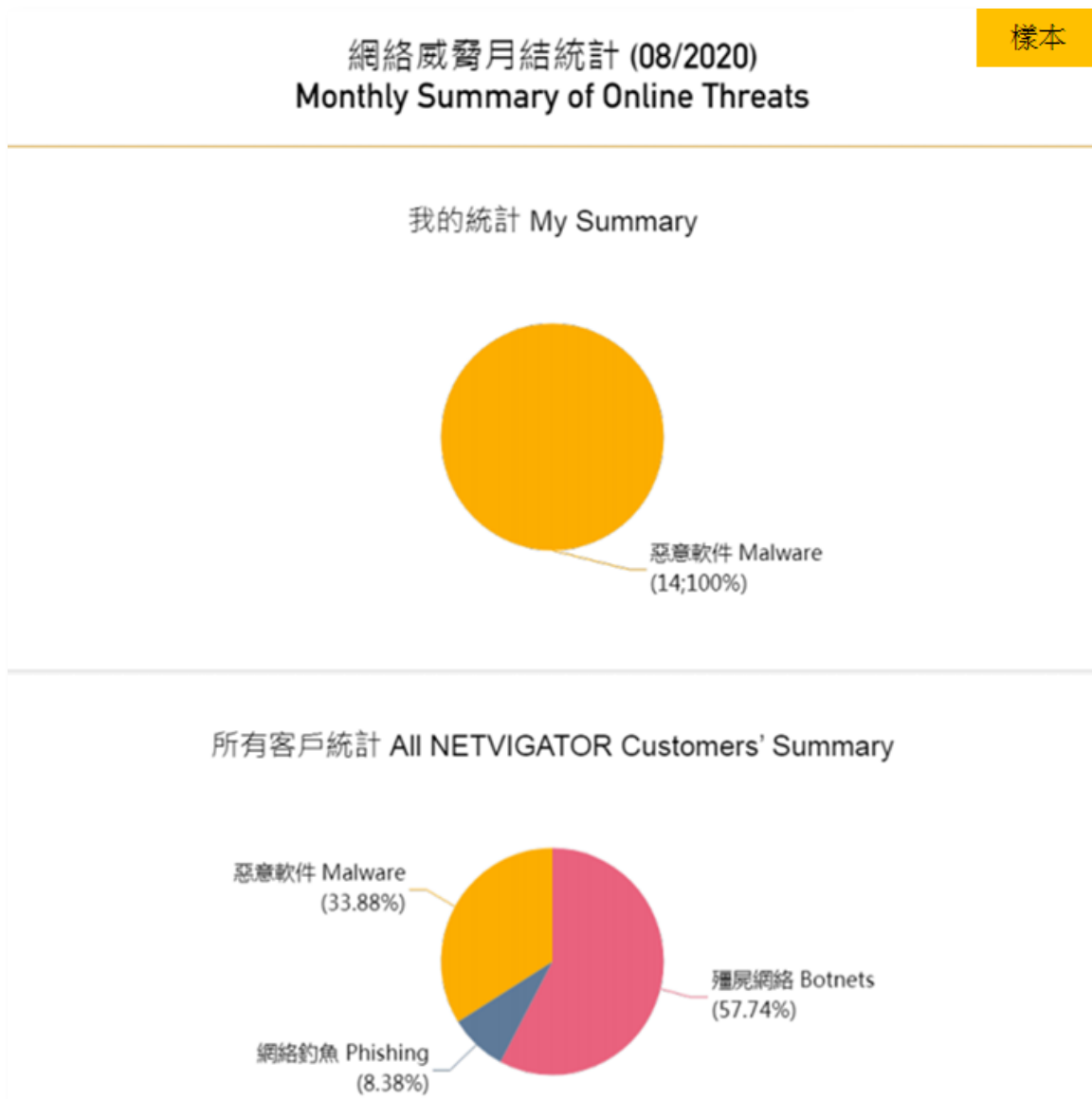
- 你也可以移到此頁的底部下載你過往 6 個月的月結報告。

我的月結報告 樣本

最近6個月的月結報告以供下載及存閱。

08/2020	07/2020	06/2020
05/2020	04/2020	03/2020

4. 月結報告統計了該月 NETVIGATOR SHIELD 為你的寬頻網絡所阻隔的以及整體網上行社群所識別的攔截的網絡威脅數字以供參考。



設定

1. 按「設定」來更改你的電郵通知設定。

監察報告	設定	樣本
啟用月結報告的電郵通知	<input checked="" type="checkbox"/>	
啟用安全電郵提示	<input checked="" type="checkbox"/> 在 <input type="text" value="0900 - 2200"/> 期間 (每小時只發出一封提示)	
接收通知的電郵地址	bqc2001e@netvigator.com 如您欲更新電郵地址，請登入My HKT或網上行客戶服務。	
<input type="button" value="儲存"/>		

2. 在預設情況下，網上行每月會發送一封提示電郵至你的聯絡電郵地址，通知你該月的月結報告已經備妥及供您下載。你可以取消點選「啟用月結報告的電郵通知」來關掉這個通知功能。

啟用月結報告的電郵通知



月結報告提示電郵樣本:

親愛的網上行客戶：	樣本
<p>多謝選用NETVIGATOR SHIELD。最新的月結監察報告已備妥供您下載，只需3步程序：</p> <ol style="list-style-type: none"> 1. 使用您的網上行帳戶登入NETVIGATOR SHIELD服務平台 (網上行網頁 > 額外服務 > 網絡安全服務 > 「監察報告及通知設定」按鈕) 2. 選擇「監察報告」 3. 於「月結報告」下載相關月份報告 <p>注：如您不願接收此電郵通知，請到NETVIGATOR SHIELD服務平台的「設定」，取消勾選「啟用月結報告的電郵通知」選項。</p> <p>網上行 Hong Kong Telecommunications (HKT) Limited 謹啓</p>	

3. 如果 NETVIGATOR SHIELD 曾阻隔過你的寬頻網絡嘗試到訪一些已辨識為有害的網站或連結，你的聯絡電郵地址會收到一封安全提示電郵。當收到安全提示電郵之後，你應該立刻採取適當的預防措施 (如可按照安全提示電郵內的建議) 以確保自己和家居網絡的安全，及遠離網絡威脅。

4. 你可以從「設定」頁面中選擇接收此安全提示電郵的時間，亦可取消點選「啟用安全電郵提示」來關掉這個通知功能 (不建議)。

啟用安全電郵提示 在 期間 (每小時只發出一封提示)

0900 - 2200
2200 - 0900
0000 - 2400

安全提示電郵樣本

樣本

親愛的網上行客戶：

服務通知 - NETVIGATOR SHIELD 安全提示

在過去一小時內，NETVIGATOR SHIELD 識別您其中一部裝置曾嘗試到訪一個或多個內含潛在惡意的網站或連接至殭屍網絡命令與控制中心。為保護您的上網裝置和家居網絡安全，該網站已被限制到訪。

我們建議您為保障您的電腦免受病毒入侵，可先中斷其他上網裝置與家居網絡的連線並為您的電腦作全面掃描，及採取以下的防禦措施來加強您的家居網絡安全：

1. 在電腦上安裝防毒軟件
2. 定期更新軟件與作業系統
3. 定期為您的電腦備份
4. 只從可信賴的來源下載程式及附件或點擊連結

注：如您不願意接收此電郵通知，請到 NETVIGATOR SHIELD 服務平台 (網上行網頁 > 額外服務 > 網絡安全服務 > 「監察報告及通知設定」按鈕) 的「設定」，取消勾選「啟用安全電郵提示」選項。

網上行
Hong Kong Telecommunications (HKT) Limited 謹啓

5. 在更改好所有電郵通知設定後，請按「儲存」以儲存所有變更。

儲存